










BILANS POMIĘCZNI:	
POWIERZCHNIA POZIOMA (m ²)	7138 m ²
WŁASNOŚĆ WŁASNOŚCI (m ²)	893 m ²
WŁASNOŚĆ WŁASNOŚCI (m ²)	1735 m ²
WŁASNOŚĆ WŁASNOŚCI (m ²)	1327,5 m ²
WŁASNOŚĆ WŁASNOŚCI (m ²)	1617,5 m ²
WŁASNOŚĆ WŁASNOŚCI (m ²)	332,5 m ²
WŁASNOŚĆ WŁASNOŚCI (m ²)	78 m ²
WŁASNOŚĆ WŁASNOŚCI (m ²)	528,5 m ²
WŁASNOŚĆ WŁASNOŚCI (m ²)	34 m ²
WŁASNOŚĆ WŁASNOŚCI (m ²)	2155,5 m ²

GDYNIA-ORŁOWO
UL. ORŁOWSKA- PARKING
Projekt drogowy

Plansza nawierzchni skala 1:500

LEGENDA:

	STANOWISKO PRACOWNIKA, MIEJSKOŚĆ PRACOWNIKA, DLA ALTERNATYW (np. z ukończonego roku, 60%)
	STANOWISKO PRACOWNIKA, MIEJSKOŚĆ PRACOWNIKA, DLA SAMODZIOŁYCH OSOBNICZEW (np. z ukończonego roku, 60%)
	STANOWISKO PRACOWNIKA, (np. z ukończonego roku, 60%)
	STANOWISKO PRACOWNIKA, (np. z ukończonego roku, 60%)
	STANOWISKO PRACOWNIKA, (np. z ukończonego roku, 60%)
	STANOWISKO PRACOWNIKA, (np. z ukończonego roku, 60%)
	STANOWISKO PRACOWNIKA, (np. z ukończonego roku, 60%)
	STANOWISKO PRACOWNIKA, (np. z ukończonego roku, 60%)
	STANOWISKO PRACOWNIKA, (np. z ukończonego roku, 60%)